

[よくある質問と回答 (FAQ)]

よくある質問

- Q1. [文字を大きくしたい、小さくしたい].....1
- Q2. [画面に出てくるマークの意味は?]1
- Q3. [マイホーム登録とは?]2

Q1. [文字を大きくしたい、小さくしたい]

●概要

文字の大きさをボタンで変えることができます。


●操作方法




(1)

(1) 文字を大きくしたい時は画面右上の

大 をクリックしてください。

 文字を小さくしたい時は **小** をクリックしてください。

 文字の大きさを元に戻したい時は **中** をクリックしてください。

Q2. [画面に表示されるアイコンの意味は？]


●概要

様々なアイコンの説明をします。

●アイコンの意味

アイコンの意味

-  時間外診療
-  障害者用トイレあり
-  車椅子での来院・来局が可能
-  聴覚障害者への対応が可能（手話等）
-  駐車場がある
-  視覚障害者への対応が可能（点字等）

 操作中にアイコンの意味を確認したい場合は [アイコンの意味はこちらをご覧ください。](#) というリンクをクリックしてください。

Q3. [マイホーム登録とは?]

●概要

自宅等を検索の基点として登録し、医療機関や薬局を検索しやすくなります。

●マイホーム登録画面に移動する



(1) トップメニュー内の **マイホーム登録** をクリックします。

●登録の方法



(1) 住所を入力して **表示** ボタンを押します。

(2) **家** のマークを登録したい位置まで動かします。

(3) 好きな名前を入力します。

(4) **登録** ボタンを押すと登録完了です。

登録 した自宅等の情報は、登録したパソコンに保存されます。「ケガ・事故」「薬局を探す」などをご使用の際に活用できます。